

TIMOUN'S NEWS

Le journal de la continuité pédagogique en maternelle

Le conseil du jour

Comment votre enfant apprend-il à parler?

Jusqu'à 2-3 ans, les mots de votre enfant sont d'abord les vôtres. À l'école ou dans la famille, votre enfant apprend à parler dans des situations quotidiennes. Retrouvez les clés de l'apprentissage du langage dans la mallette des parents : <https://mallettedesparents.education.gouv.fr/parents/ID132/comment-l-enfant-apprend-il-a-parler>




1

MOBILISER LE LANGAGE DANS TOUTES SES DIMENSIONS

Pour aujourd'hui, nous vous proposons de cuisiner avec votre enfant en nommant les ingrédients et les ustensiles. Appuyez vous sur une recette illustrée. Nous vous proposons celle du gâteau au yaourt.

[format petit livre](#)

[images grand format](#)



(Merci Charivari ;-)

PS

MS

GS

2

AGIR, S'EXPRIMER, COMPRENDRE À TRAVERS L'ACTIVITÉ PHYSIQUE

[Le jeu de massacre](#)


Disposez des boîtes en carton, sur une table basse ou une chaise et proposez à votre enfant de lancer des projectiles (coussins/balles en mousse/...) sans dépasser une ligne et en touchant le maximum de boîtes



PS

MS

GS



construire les premiers outils pour structurer sa pensée

Le Bon Pot

Un petit jeu de cache cache pour permettre aux enfants de mémoriser les quantités 1 2 3 et 4.

À la place des marrons, vous pouvez utiliser des graines, ou des bouchons. Il est important de bien formuler que 2 c'est 1 et encore 1, 3 c'est 2 et 1 ou 1, et 1 et encore 1.



un jeu Primaths



agir, s'exprimer, comprendre à travers les activités artistiques

Le chant du jour :

Le rock and roll des gallinacées.



Dans ma basse-cour, il y a
Des poules, des dindons, des oies.
Il y a même des canards
Qui barbotent dans la mare.
Cot cot cot cot codet,
Cot cot cot cot codet,
Cot cot cot cot codet,
Rock and roll des gallinacés



5




EXPLORER LE MONDE

Comme il est important de construire des repères temporels et de sensibiliser aux durées, nous vous proposons la construction d'un petit planning pour structurer les journées et la semaine de votre enfant.

Décorez le train de la semaine avec votre enfant et mettez des petits étiquettes ou des photos des activités que vous réalisez avec lui ce jour là.





« Le coin lecture »

«Pas de trop de Bruit» d'Alex Sanders

Retrouvez une lecture du livre par l'auteur lui-même sur le site de l'école des Loisirs.

<https://media.ecoledesloisirs.fr/lecture-voixhaute/nv/albums.php>

MON MEILLEUR MOMENT

Ici tu peux dessiner ou coller une photo de l'activité préférée du jour.

« Le coin jeu »

Quoi de mieux que de jouer en famille!

Voici le classique jeu des petits chevaux à imprimer.



Ici en version 4 saisons de 1 à 6 pour les MS/GS : http://ekladata.com/_nvCwWBTaHpG0lxZcFK-XdHA6Is/Les-p-tits-chevaux-des-4-saisons-1-a-6.pdf

ici en version 4 saisons de 1 à 3 pour les PS/MS : <http://ekladata.com/5ttVD9viFK4URfBYQKaxBmnt6Rs/Les-p-tits-chevaux-des-4-saisons-1-a-3.pdf>

Merci la classe de Jenny.